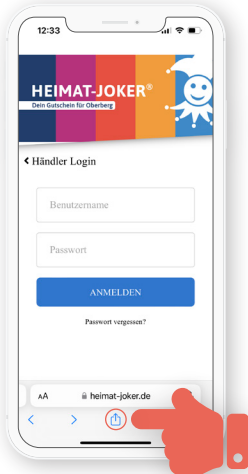


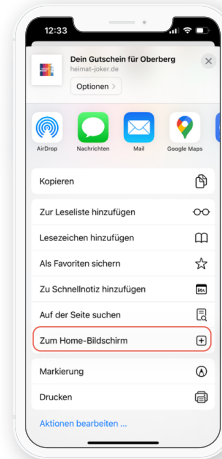


Wie erstelle ich eine Verknüpfung zum Webterminal?

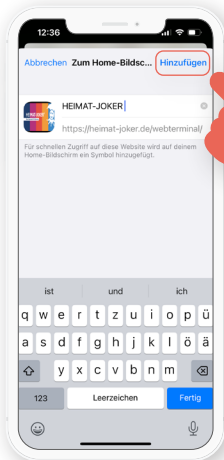


- 1 Öffnen Sie Safari auf Ihrem iPhone oder iPad und gehen Sie auf <https://heimat-joker.de/webterminal>

Tippen Sie nun auf das Teilen-Symbol in der unteren Symbolleiste des Browsers.

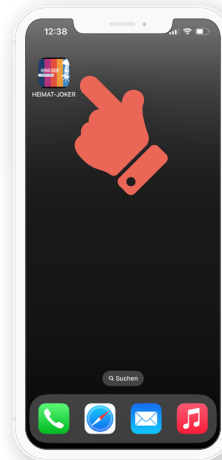


- 2 Wählen Sie im Menü das „Zum Home-Bildschirm“-Symbol aus.



- 3 Geben Sie der Verknüpfung einen Namen ein, der auf Ihrem Startbildschirm angezeigt wird.

Tippen Sie nun auf „Hinzufügen“, um das Symbol zur Liste Ihrer Apps auf dem Startbildschirm hinzuzufügen.



- 4 Überprüfen Sie, ob die Verknüpfung auf Ihrem Startbildschirm angezeigt wird. Sie können die Verknüpfung jetzt jederzeit öffnen, indem Sie einfach auf das Symbol tippen.

FERTIG!

Sie haben erfolgreich eine Verknüpfung zum Webterminal auf Ihrem Startbildschirm erstellt.



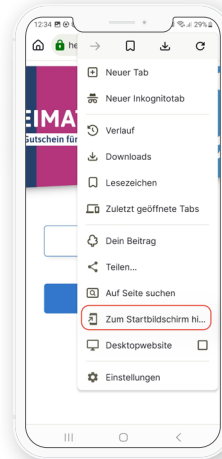


Wie erstelle ich eine Verknüpfung zum Webterminal?



- 1** Öffnen Sie den Browser auf Ihrem Android-Smartphone und gehen Sie auf <https://heimat-joker.de/webterminal>

Sobald Sie auf der Website sind, öffnen Sie das Menü des Browsers, indem Sie auf die Schaltfläche mit den drei Punkten tippen.

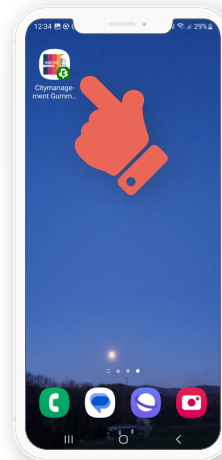


- 2** Wählen Sie aus dem Menü „**Zum Startbildschirm hinzufügen**“.

Klicken Sie im Anschluss auf „**Startbildschirm**“.



- 3** Tippen Sie nun auf „**Hinzufügen**“, um die Verknüpfung auf Ihrem Startbildschirm zu speichern.



- 4** Überprüfen Sie, ob die Verknüpfung auf Ihrem Startbildschirm angezeigt wird.

FERTIG!

Sie haben erfolgreich eine Verknüpfung zum Webterminal auf Ihrem Startbildschirm erstellt.

